

## POE-HUB 6V2/10G/18G/26G

### スイッチング HUB (4CH / 8CH / 16CH / 24CH)



	4CH	8CH	16CH	24CH
接続方法	6×100Mbps PoE ports(RJ45)	8×100Mbps PoE ports(RJ45) +2×1000Mbps ports(RJ45)	16×100Mbps PoE ports(RJ45) +2×1000Mbps ports(RJ45) +2×1000Mbps ports(SFP)	24×100Mbps PoE ports(RJ45) +2×1000Mbps ports(RJ45) +2×1000Mbps ports(Combo)
ポート数	6ポート※POE対応ポート数4	10ポート※POE対応ポート数8	18ポート※POE対応ポート数16	26ポート※POE対応ポート数24
POE最大配線距離	200m/Cat5e			
ネットワーク規格	IEEE802.3, IEEE802.3u, IEEE802.3az, IEEE802.3x, IEEE802.3af, IEEE802.3at		IEEE802.3, IEEE802.3u, IEEE802.3z, IEEE802.3ab, IEEE802.3x, IEEE802.3af, IEEE802.3at, IEEE802.3az	
スイッチング容量	1.2Gbps	20Gbps	40Gbps	56Gbps
転送パフォーマンス	0.90Mpps	14.88Mpps	29.76Mpps	41.7Mpps
パケットバッファ	570K bit	2M bit	4M bit	4M bit
MAC	2K		8K	
入力電圧	交流: 100-240V, 50/60Hz			
消費電力	75W(最大)	130W(最大)	200W(最大)	400W(最大)
POE出力	802.3at/af (最大65W, 1ポート最大30W)	802.3at/af (最大120W, 1ポート最大30W)	802.3at/af (最大185W, 1ポート最大30W)	802.3at/af (最大370W, 1ポート最大30W)
ファン	0	1	1	2
保管湿度	5%~90% (結露しないこと)			
動作保証温度/湿度	0℃~40℃ / 10%~90% (結露しないこと)			
外形寸法	169mm×132mm×40mm	220mm×150mm×44mm	280mm×180mm×44mm	440mm×207mm×44mm
重量	約0.65kg	約1.24kg	約4.2kg	約5kg

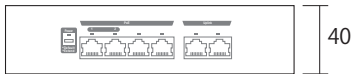
※仕様および外観は改良のため、予告無く変更することがあります

## POE-HUB 6V2/10G/18G/26G

### スイッチング HUB (4CH / 8CH / 16CH / 24CH)




POE-HUB 5G



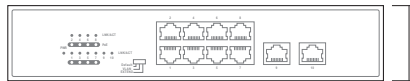
40

169




132

POE-HUB 10G



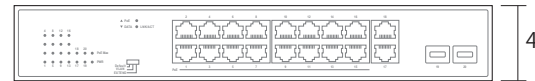
44

220




150

POE-HUB 18G



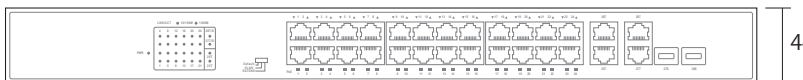
44

280




180

POE-HUB 26G



44

440



207

※仕様および外観は改良のため、予告無く変更することがあります